

## Инструкция по оплате услуг через ВЕБ-кошелёк ПСКБ.

1. Регистрация. Нажмите «Создать новый кошелек».



Авторизация

**Номер телефона**

с кодом, например +504613060914

**Пароль**

Согласен с [правилами](#)

Запомнить имя

Вход

[Забыли пароль?](#)

[Создать новый кошелек](#)

2. Введите Ваш номер телефона и цифры с картинки



Создать новый кошелек

**Номер телефона**

с кодом, например +504613060914

1 7 6 1 7 6

**6 цифр с картинки**

Создать новый

3. Введите полученный в смс пароль



Авторизация

**На Ваш номер выслано SMS с временным паролем. Введите его в поле "пароль".**

**Номер телефона**

с кодом, например +504613060914

**Пароль**

Согласен с [правилами](#)

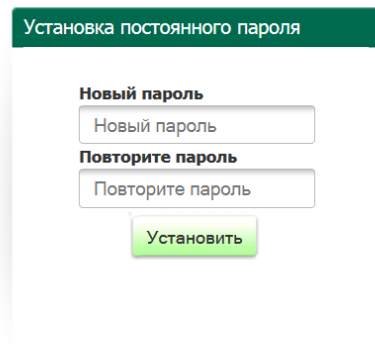
Запомнить имя

Вход


[Забыли пароль?](#)

[Создать новый кошелек](#)

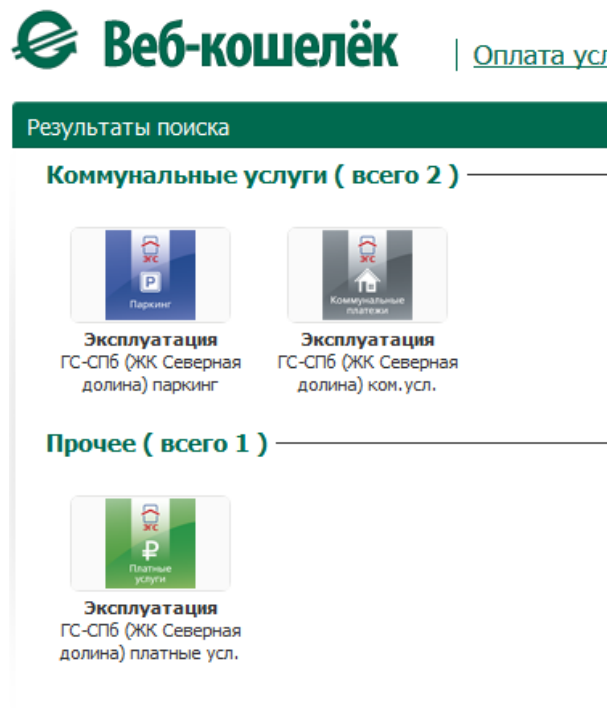
4. Установите свой пароль



5. После входа в ВЕБ-кошелек вверху справа в строке поиска введите «эксплуатация» (без кавычек)



6. Выберите услугу и произведите оплату.



7. Способы пополнения ВЕБ-кошелька можно узнать по адресу <https://webpay.pscb.ru/fillWallet> после авторизации в кошельке.